

ANSCHLUSS-KITS



Nederman Anschluss-Kits für Handwerkzeuge sind sehr wirksam beim Absaugen von Staub und Partikeln, die beim Schleifen, Sandstrahlen und Schneiden entstehen. Diese Arbeitsvorgänge verursachen eine Menge Staub. Schwebender Staub und feine Partikel können gesundheitsgefährdend sein und sollten am Entstehungsort abgesaugt werden, bevor sie die Atemluft erreichen. Der Bediener sollte immer vor dem Staub geschützt werden. Werkzeug-Absaugung sichert effektives Saugen und ebenso die Bewegungsfreiheit und Flexibilität für den Bediener. Nederman Anschluss-Kits können sowohl an Elektro- als auch an Druckluftwerkzeugen angebracht werden.

Weitere Details auf Anfrage.

HOCHVAKUUM-SCHLAUCHAUFROLLER



NEU

Schlauchaufroller für Hochvakuum-Systeme

Mit dem neuen Nederman Hochvakuum-Schlauchaufroller lassen sich Bodenverunreinigungen reduzieren, unnötiger Verschleiß des Schlauches sowie Unfälle durch einen herumliegenden Schlauch effektiv vermeiden.

Der Schlauchaufroller hat ein integriertes automatisches Vakuumventil, das öffnet, sobald der Schlauch eingezogen wird. Der Schlauchaufroller ist ebenfalls mit einem Mikrostart-/stoppschalter des Nederman Vakuumsystems ausgestattet.

Alle Teile, die in Kontakt mit dem Vorgang kommen, sind leitend. Die einzigartige Schlauchführung erübrigt schwenkbare Klammern.

- Platzsparend
- Minimiert das Unfallrisiko
- Integriertes automatisches Vakuumventil
- Mikroschalter
- Leitende Schläuche

Schlauchaufroller-Kits

Der Aufroller wird mit dem notwendigen Montagematerial geliefert:


Rohrabzweig, Muffenverbinder, Verbindungsschlauch P63. Konsolen 300 mm, Pilotkabel, Verbindungsbox, Kabelbänder, Schlauchklemmen

Kit	Schlauchmodell	Schlauchlänge m	Schlauch Ø mm	Rohrsystem Ø mm	Art.-Nr.
38 - 63	elektrisch leitend, Type C	10	38	63	40060800
38 - 100	elektrisch leitend, Type C	10	38	100	40060810
50 - 100	elektrisch leitend, Type C	10	50	100	40060820

SCHWEISSDÜSEN


CWN-S, Rundschweißdüse mit eingebautem Schalldämpfer

Rundschweißdüse aus beschichtetem Aluminium mit eingebautem Schalldämpfer. Dämpfung gegenüber Standarddüsen 9 dB(A). Geeignet zur Montage an Balancerarmen, Magnet- oder Saugfuß.

CWN-S	Modell	ø mm	Anschluss mm	Art.-Nr.
	CWN-S 105/40	105	40	40290330
	CWN-S 105/50	105	50	40290230
	CWN-S 105/63	105	63	40290240
	CWN-S 105/50L Mit flexibler Stahlrohrverlängerung	105	50	40290270


Fischschwanzdüse FWN-S

Allzweckdüse, geeignet zur Montage an Balancerarmen, Magnet- oder Saugfuß. Muss für Einsatz mit Balancerarm mit Düsenverlängerung kombiniert werden.

FWN	Modell	ø mm	Anschluss mm	Art.-Nr.
	FWN 200/50	200	50	40290110
	FWN 400/50	400	50	40290120

Schlitzdüse SWN

Allzweckdüse, geeignet zur Montage an Magnet- oder Saugfuß. Muss für Einsatz mit Balancerarm mit Düsenverlängerung kombiniert werden.

FWN	Modell	ø mm	Anschluss mm	Art.-Nr.
	SWN 300/50	300	50	40290130
	SWN 500/50	500	50	40290140

ZUBEHÖR FÜR DÜSEN



Magnetfuß, geeignet für alle Düsen
Ø 100 mm

Art.-Nr. **40290170**



Düsenverlängerung. Zur Verlängerung der Düse nach oben. Passend für alle Schweißdüsen. Hinweis: Muss für Einsatz mit Balancerarmen auf FWN und SWN Düsen befestigt werden.
Höhe: 100 mm

Art.-Nr. **40290200**



Saugfuß, geeignet für alle Düsen, wenn mit nicht magnetischen Materialien gearbeitet wird.
Ø 115 mm

Art.-Nr. **40290180**



Griff CWN-S. Zum Anschluss zwischen Absaugdüse und Balancerarm.

Art.-Nr. **40070420**

REINIGUNGSAUSRÜSTUNG

Komplettes Set zur Bodenreinigung einschließlich Hochleistungsbodendüse auf Rädern, aus Aluminium und verchromtem Stahlrohr gefertigt. Die Düse wird mit austauschbaren Gummikanten geliefert, kann jedoch auch mit Borsten ausgestattet werden. Schlauchkupplungen sind enthalten.

	Modell	Düsenbreite mm	Rohr Ø mm	Schlauchlänge m	Schlauch Ø mm	Art.-Nr.
	CE 370	370	40	5	38	40191130
	CE 450	450	40	2x5	38	40191140
	CE 500	500	50	2x5	50	40191120
	LCE 370*	370	40	2x5	38	40191210

* Extra leichtes Bodenreinigungs-Set mit Kunststoffsaugdüse

Nederman bietet kurzfristige Lieferungen direkt vom Zentrallager. Hier befinden sich mehr als 2000 Produkte auf Lager, um kurze Lieferzeiten zu ermöglichen. Diese Artikel sind durch **fett gedruckte Artikelnummern** in diesem Katalog erkennbar.

ZUBEHÖR REINIGUNGS-AUSRÜSTUNG

Typ	Beschreibung	Art.-Nr.
	Rohrbürste für Rohre \varnothing 200 mm mit männlicher Kupplung 40 mm.	40195920
	Rohrbürste für Rohre \varnothing 100 mm mit männlicher Kupplung 40 mm.	40195930
	Spaltendüse. Kunststoffdüse mit Kerben, 135 x 40 mm mit männlicher Kupplung 40 mm.	40193660
	Spaltendüse, Kunststoffdüse, 100 x 15 mm mit männlicher Kupplung 40 mm.	40193600
	Spaltendüse. Der runde Kunststoffdüseneinlass kann auf \varnothing 20 - 35 mm zugeschnitten werden, mit männlicher Kupplung 40 mm.	40193570
	Verlängerte Gummibürste mit austauschbaren Borsten und männlichem 40 mm Kupplungsstück. Länge 165 mm, Breite 40 mm.	40193160
	Borsten für 40193160 Standard	40195220
	Borsten für 40193160 blau, Lebensmittelindustr.	40195221
	Runde Gummibürste mit Drehgelenkspitze und männlichem Kupplungsstück 40 mm	40193080
	Bürsten für 40193080 Standard	40195250
	Bürsten für 40193080 blau, Lebensmittelindustr.	40195251
	Kunststoff-Spaltendüse mit männlichem 40 mm Kupplungsstück. Länge 360 mm, Breite 45 x 10 mm	40193090

Type	Beschreibung	Art.-Nr.
	Stahl-Spaltendüse mit männlichem 40 mm Kupplungsstück. Länge 310 mm, Breite 55 x 15 mm.	40193620
	Kunststoff-Spaltendüse für enge Zwischenräume mit männl. 40 mm Kupplungsstück Länge 230 mm Breite \varnothing 32-38 mm	40193130
	Konische Gummidüse für enge Zwischenräume mit männl. 40 mm Kupplungsstück. Länge 230 mm Breite \varnothing 25-32 mm	40193110
	Spaltendüse mit Kerben in leitfähigem Kunststoff. 50 mm männliches Kupplungsstück. 130 x 40 mm.	40196610
	Konische Düse in leitfähigem Kunststoff. \varnothing 25 mm. 50 mm männliches Kupplungsstück.	40196620
	Runde Handbürste mit weichen Borsten in leitfähigem Kunststoff. \varnothing 85 mm. 50 mm männliches Kupplungsstück.	40196600
	Runde Handbürste mit weichen Borsten in leitfähigem Kunststoff. \varnothing 85 mm. 50 mm männliches Kupplungsstück.	40196590
	Stahlmantelte Düse. \varnothing 50 mm. Gedämpfter Einlass.	40150030
	Stahlmantelte Düse. \varnothing 50 mm. Gedämpfter Einlass.	40193610
	Schlauchgestell 10 m, \varnothing 50 mm	40195452
	Zubehör-Gestell für ca. 10 m, \varnothing 38 mm Schlauch. Box für Zubehör. Hängegabel für Bodenreinigungsausrüstung.	40196370

SCHLÄUCHE



FS-Schlauch

Flexibler Kunststoffschlauch mit Stahlspireleinsatz zum Ableiten statischer Elektrizität. Hauptsächlich zum Absaugen direkt am Werkzeug oder mit Balancerarmen.

Temperatur: 0 bis + 80° C

Ø mm	Lieferbare Länge m	Art.-Nr.
25	15	40160102
32	15	40160152
38	5	40160201
38	10	40160203
38	15	40160202
44	5	40160221
44	10	40160222
44	15	40160223
51	5	40160253
51	10	40160251
51	15	40160252
63	5	40160261
63	10	40160262
63	15	40160263
76	5	40165181
76	10	40165182
76	15	40165183

H-Schlauch

Flexibler und robuster antistatischer Kunststoffschlauch. Zur Bodenreinigung, wenn keine besonders hohe Ableitung elektromagnetischer Aufladung notwendig ist. Temperatur: -40 bis + 60° C

Ø mm	Lieferbare Länge m	Art.-Nr.
38	5	40160731
38	10	40160733
38	20	40160735
45	5	40160751
45	10	40160752
45	20	40160753
51	5	40160741
51	10	40160743
51	20	40160745

Wählen Sie den richtigen Schlauch für Ihre Anwendung

Nederman kann eine große Auswahl an Schläuchen für verschiedene Hochvakuum-Anwendungen anbieten. Auf dieser Seite finden Sie einige Beispiele.

Weitere Details auf Anfrage.

C-Schlauch

Flexibler und robuster elektrisch leitender Kunststoffschlauch. Zur Bodenreinigung, wenn besonders hohe Ableitung elektromagnetischer Ableitung notwendig ist. Temperatur: -40 bis + 60°

Ø mm	Lieferbare Länge m	Art.-Nr.
25	5	40160301
25	10	40160303
25	15	40160305
32	5	40160311
32	10	40160313
32	15	40160315
38	5	40160321
38	10	40160322
38	15	40160323
51	5	40160331
51	10	40160334
51	15	40160333

MH-Schlauch

Hochleistungs-Gummischlauch. Zum Absaugen von Metallspänen und für anspruchsvolle Reinigungsarbeiten. Größere Ø werden zum Anschluss eines Vorabscheiders benötigt. Temperatur: -30 bis + 90°

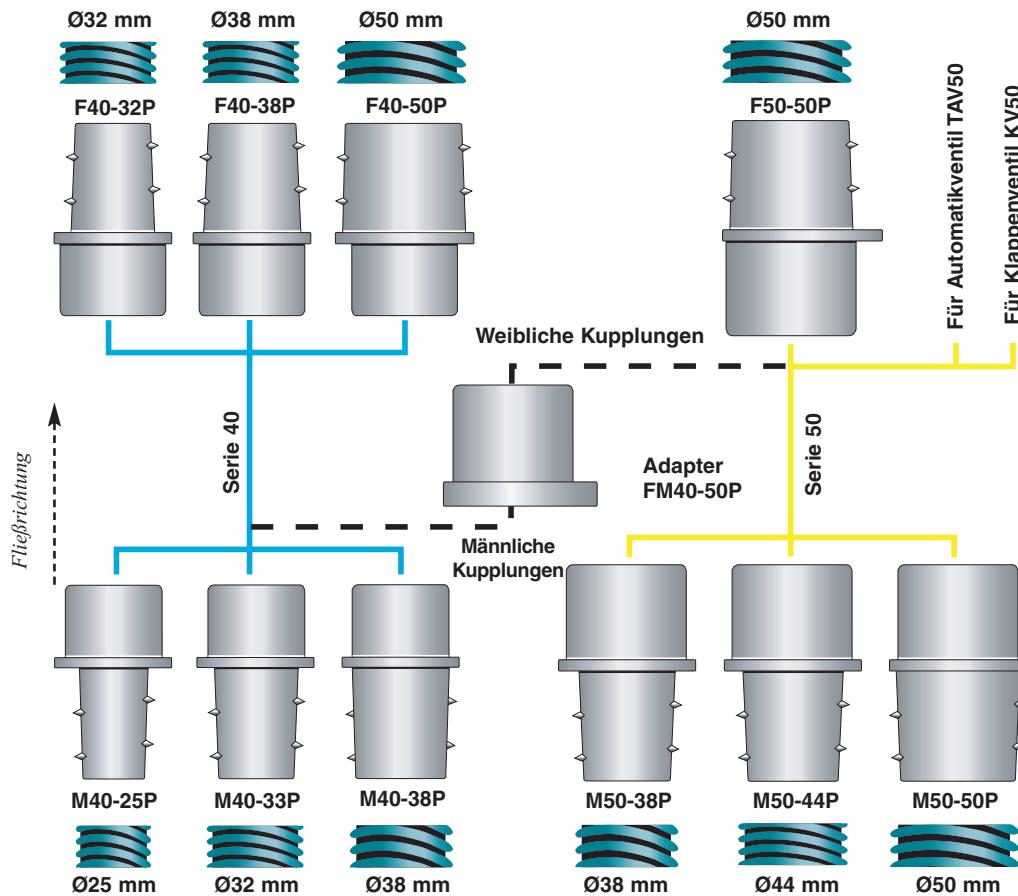
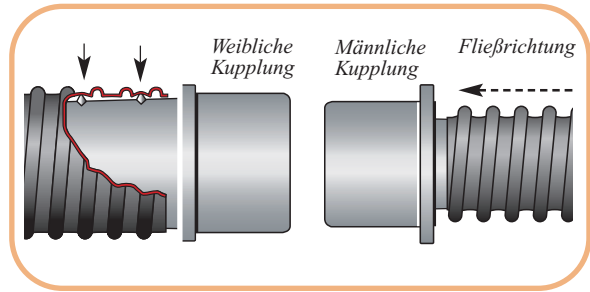
Ø mm	Lieferbare Länge m	Art.-Nr.
51	5	40161191
51	10	40161192
51	40	40161193
63	5	40161201
63	10	40161202
63	40	40161203
76	5	40161211
76	20	40161212
76	40	40161213
102	5	40161221
102	10	40161222
102	40	40161223
152	5	40165151
152	10	40165152
152	20	40165253
152	40	40165254

SCHLAUCHKUPPLUNGEN

Anschließen von Vakuumschläuchen

Das Schlauchkupplungssystem umfasst zahlreiche verschiedene Modelle, die für die meisten häufig verwendeten Schlauchdurchmesser geeignet sind. Die Kupplungen sind aus elektrisch leitendem Kunststoff gefertigt und in konischen Kupplungsstücken mit zwei Durchmessern von 40 und 50 mm erhältlich.

Die männliche 50-Serie passt direkt auf Klappenventil und automatisches TAV-Ventil. Zum Anschluss der 40-Serie an die 50-Serie oder die oben aufgeführten Ventile wird ein Adapter verwendet. Mit den Kupplungen ist Anschließen bzw. Abtrennen des Vakuumschlauches kinderleicht - einfach Drehen und Schieben oder Drehen und Ziehen.



Schlauchkupplungen, Ø 40mm

Modell	Typ	Schlauch Ø mm	Art.-Nr.
M40-25P	Männlich	25	40151070
M40-32P	Männlich	32	40151060
M40-38P	Männlich	38	40151050
F40-32P	Weiblich	32	40151040
F40-38P	Weiblich	38	40151010
F40-50P	Weiblich	50	40151020
M40-44A	Männlich (Alu.)	32	40150200

Schlauchkupplungen, Ø 40mm

Modell	Typ	Schlauch Ø mm	Art.-Nr.
M50-38P	Männlich	38	40151110
M50-44P	Männlich	44	40151120
M50-50P	Männlich	50	40151100
F50-50P	Weiblich	50	40151030
FM40-50P	Männl./Weibl.		40151300
F50-63S	Männl. (Stahl)	63	40151130
F50-44S	Männl. (Stahl)	44	40151140

SANDSTAHLGERÄT SB 750



Für staubfreie Strahlarbeiten

Sandstrahlen ist eine effektive Methode zur Entfernung von Rost, Farbe usw. von allen Arten von Flächen. Mit dem Nederman Sandstrahler lassen sich Oberflächen reinigen und perfekt für Lackierarbeiten usw. vorbereiten. Durch die unterschiedlichen Zubehörteile und Düsen wird eine unerwünschte Verteilung des Strahlgutes im Arbeitsraum verhindert.

- Niedrige Kosten für wiederverwendbare Strahlmittel
- Eingebauter Filter zur Schonung der Atmungsorgane
- Der staubfreie Strahlvorgang beeinträchtigt nicht die übrigen Arbeiten
- Staubbefreite Strahlung bedeutet niedrige Kosten zur Arbeitsplatzreinigung

Modell	Art.-Nr.
SB 750 EUR, 230 V	70750070
SB 750 UK, 230 V	70750073

SANDSTRAHLGERÄT - ZUBEHÖR

Flexible Strahldüsen

Die Auswahl von Düsen für das Nederman Sandstrahlgerät ermöglicht eine staubfreie Sandstrahlung und flexibles Arbeiten in engen Ecken, an Außenkanten und rauen Oberflächen.

- In engen Ecken
- An Außenkanten
- Auf rauen Oberflächen
- Auf gebogenen Oberflächen

Typ	Beschreibung	Art.-Nr.
	Punktdüse	70579960
	Düse für Kanten	70579963
	Bürstendüse (im Lieferumfang des SB 750)	70101402
	Düse für Innenecken	70579961
	Düse für Außenecken.	70579962

Nederman bietet kurzfristige Lieferungen direkt vom Zentrallager. Hier befinden sich mehr als 2000 Produkte auf Lager, um kurze Lieferzeiten zu ermöglichen. Diese Artikel sind durch **fett gedruckte Artikelnummern** in diesem Katalog erkennbar.